


FABRIQUE TA BOULE DE NOËL "MIX"

UNE EXPÉRIENCE PROPOSÉE PAR LE CENTRE INTERNATIONAL D'ART VERRIER DE MEISENTHAL
WWW.CIAV-MEISENTHAL.FR

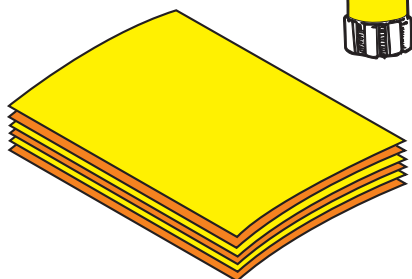
Matériel



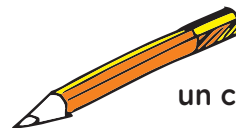
un tube de colle



une paire de ciseaux



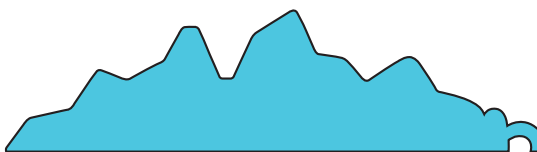
des feuilles de papier de format A5 (= demi A4)



un crayon

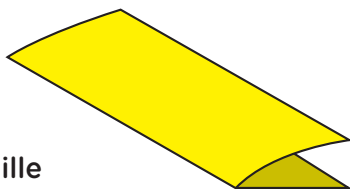
BON PLAN

Utilise du papier cadeau, des vieux magazines ou du papier de couleur



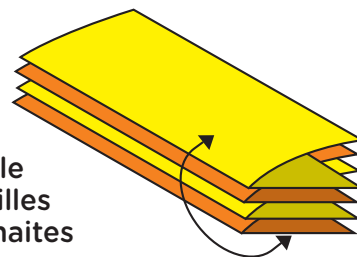
un gabarit ci-dessous

1



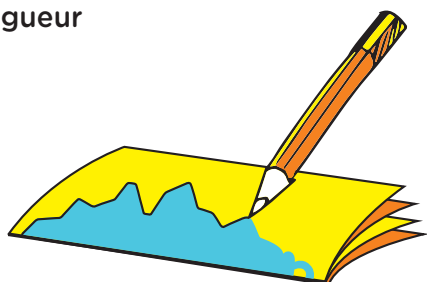
Plie la feuille dans le sens de la longueur

2



Colle ensemble autant de feuilles que tu le souhaites

3




Reporte le dessin à l'aide du gabarit que tu peux découper ci-dessous

N'OUBLIE PAS

de coller la page du dessus avec celle du dessous

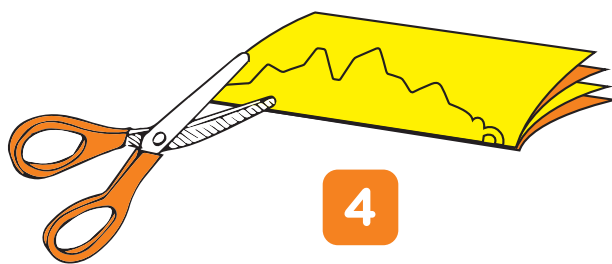
5

Tu peux accrocher "MIX" à ton sapin



4

Découpe en suivant ton tracé



MEISENTHAL
FRANCE

